



ОСНОВНОЙ ГОСУДАРСТВЕННЫЙ ЭКЗАМЕН ПО РУССКОМУ ЯЗЫКУ В 2025 ГОДУ

*Кафедра филологического образования
ГБОУ ИРО Краснодарского края*



Официальный ресурс ФИПИ



1 1. Демоверсия ОГЭ

На сайте ФИПИ доступна демоверсия ОГЭ по русскому языку, которая поможет вам ознакомиться с новыми заданиями и структурой экзамена.

2 2. Навигатор самостоятельной подготовки

На сайте ФИПИ также есть "Навигатор самостоятельной подготовки", который содержит информацию о структуре экзамена, примеры заданий и советы по подготовке.

3 3. Открытый банк заданий

Сайт ФИПИ предоставляет доступ к открытому банку заданий, который позволит вам отработать навыки решения различных типов заданий.

Обновление Открытого банка заданий ОГЭ по русскому языку: задание 13, задание 9, некоторые тексты для сжатого изложения, некоторые тексты для заданий 10–13.





Государственное бюджетное образовательное учреждение
дополнительного профессионального образования

ИНСТИТУТ РАЗВИТИЯ ОБРАЗОВАНИЯ
Краснодарского края



Вебинары по подготовке к итоговому собеседованию
Памятка для учащихся по подготовке к итоговому
собеседованию



Консультации от председателя предметной комиссии по
русскому языку
Видеоконсультации для выпускников



Телешкола Кубани



Видеоуроки от экспертов ОГЭ и ЕГЭ по русскому
языку и литературе Краснодарского края на
Rutube

ИТОГОВОЕ СОБЕСЕДОВАНИЕ ПО РУССКОМУ ЯЗЫКУ – ОБЯЗАТЕЛЬНОЕ УСЛОВИЕ ДОПУСКА К ГИА-9
РЕГИСТРАЦИЯ НА ИТОГОВОЕ СОБЕСЕДОВАНИЕ НАЧИНАЕТСЯ 23 ДЕКАБРЯ 2024 ГОДА ЗАКАНЧИВАЕТСЯ - ЗА ДВЕ НЕДЕЛИ ДО ДНЯ ПРОВЕДЕНИЯ ИС
ОСНОВНОЙ ЭТАП ИС 12 ФЕВРАЛЯ 2025 ГОДА, ДОПОЛНИТЕЛЬНЫЕ – 12 МАРТА И 21 АПРЕЛЯ

ЗАПРЕЩАЕТСЯ:



Проводится
в своих
школах



Оценивается: «зачёт» «незачёт»
«зачёт» – от 10 до 20 баллов, «незачёт» – возможно пересдать в дополнительные этапы



Время ответа участника **15-16 мин**
Для участников с ОВЗ, детей-инвалидов и инвалидов + **30 мин**
(всего до 45 мин)
Во время ИС ведётся аудиозапись

Проводит экзаменатор-собеседник, который в ходе диалога задаёт наводящие вопросы, но не оценивает ответы участников

Проверяет эксперт - учитель русского языка и литературы, который не участвует в диалоге, а оценивает ИС в соответствии с критериями



Собеседование состоит из двух частей не связанных между собой, в каждой части по два вопроса-задания

Часть 1 (задания 1, 2 используется один и тот же текст)

Задание 1. Выразительное чтение вслух небольшого текста (2 мин. на подготовку)
Задание 2. Подробный пересказ прочитанного текста, дополненный цитатой (2 мин. на подготовку,



Константин Константинович Рокоссовский – один из выдающихся полководцев, Маршал Советского Союза, двукратный Герой Советского Союза. Свой боевой путь он начал в Первую мировую войну. Желание Рокоссовского



Часть 2 (задания 3, 4 по теме на выбор)

Задание 3. Монолог на одну из трёх тем на выбор: описание фотографии, повествование на основе жизненного опыта, рассуждение по сформулированному вопросу), (1 мин. на подготовку, высказывание до 3 мин.)
Задание 4. Диалог с экзаменатором-собеседником по теме Задания 3.

Выберите одну из предложенных тем беседы.

Опишите фотографию.



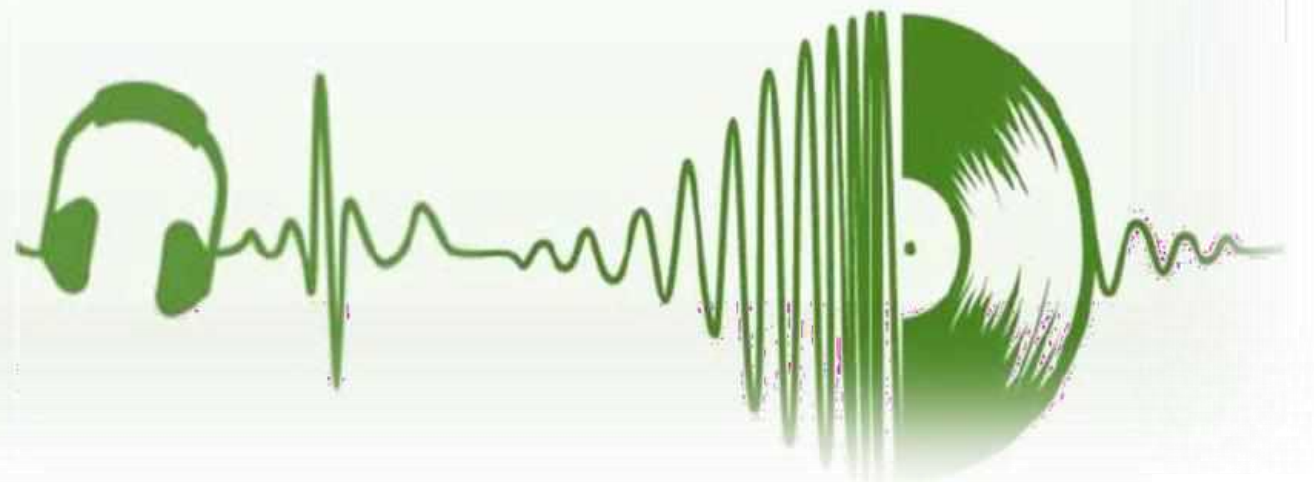
Что необходимо знать об итоговом собеседовании по русскому языку?



Итоговое собеседование включает в себя:
чтение текста вслух, пересказ текста с включением приведённого высказывания, монологическое высказывание и диалог по выбранной теме (из трех предложенных)

Внимание!

Во время итогового собеседования ведется аудиозапись ответа



Структура КИМ итогового собеседования

КИМ состоит из двух частей, включающих в себя **4 задания** базового уровня сложности с развёрнутым ответом.

№	Содержание задания	Максимальный балл
1	Чтение вслух текста	2
2	Подробный пересказ прочитанного текста с включением приведённого высказывания	5
3	Тематическое монологическое высказывание (с выбором одного из трех предложенных вариантов беседы)	3
4	Участие в диалоге (на одну из трех тем на выбор)	2
Соблюдение норм современного русского литературного языка при ответе		8
ИТОГО		20



Формы проведения ГИА

ОГЭ

основной государственный
экзамен

С ИСПОЛЬЗОВАНИЕМ
КОНТРОЛЬНО-ИЗМЕРИТЕЛЬНЫХ
МАТЕРИАЛОВ,
представляющих собой
комплексы заданий
стандартизированной формы
(далее - КИМ)

ГВЭ

государственный выпускной
экзамен

ГВЭ могут сдавать:

- обучающиеся с ограниченными возможностями здоровья;
- дети-инвалиды и инвалиды (Время экзамена увеличивается на 1,5 часа)

Осложнённое
списывание


1. Открытый банк частично будет пополнен.
2. В Спецификации обновлены только тексты.

Сжатое изложение
по прослушанному тексту
с творческим заданием


Диктант

ОГЭ и ГВЭ
по русскому
языку


Можно!



орфографический
словарь



ГВЭ толковый
словарь



гелевая или
капиллярная ручка


черновик



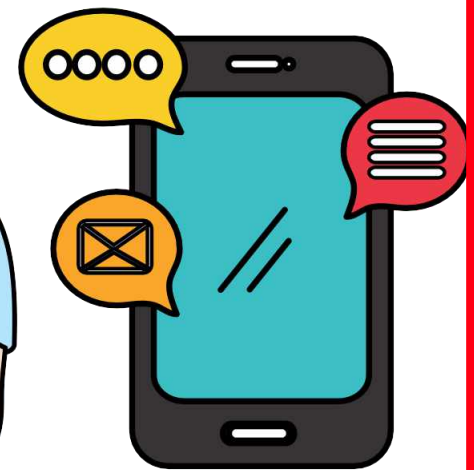
!!!

3 часа
55 минут

ГВЭ +
1, 5 часа



Нельзя!

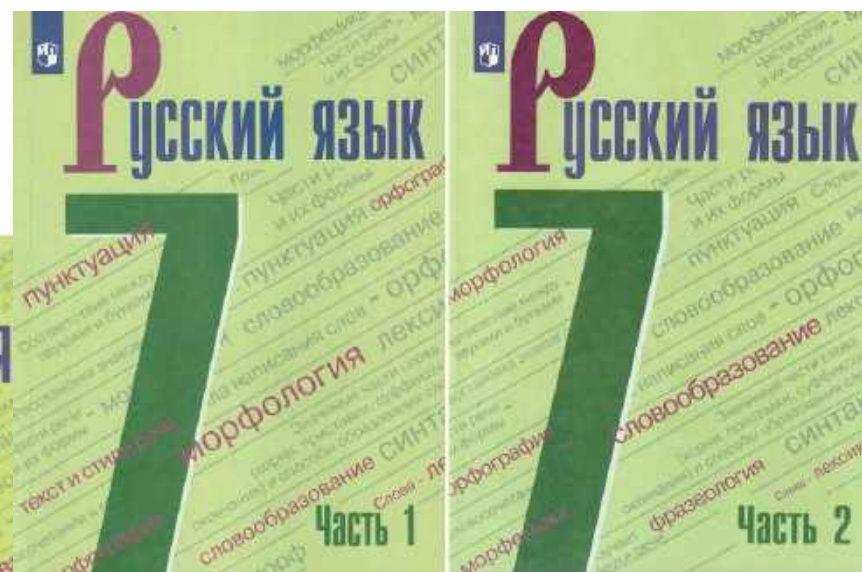


Обеспечение соответствия содержания основных общеобразовательных программ и информации, содержащейся в КИМ, используемых при проведении ГИА.

ФООП



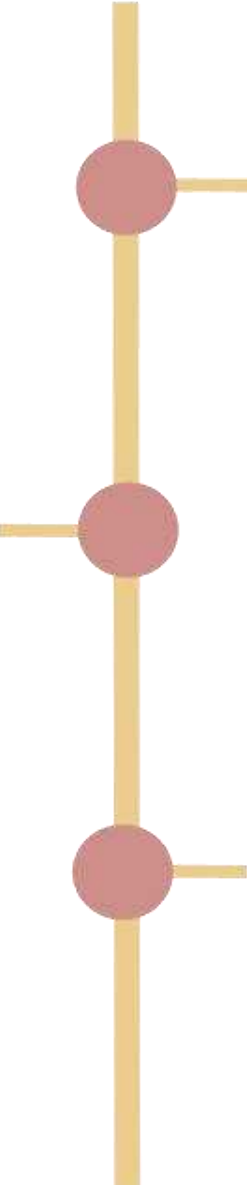
Соответствия содержания школьных учебников и содержания экзаменационных заданий



Структура экзамена

Все задания экзаменационной работы относятся к базовому уровню сложности

Часть 2 включает 11 заданий с кратким ответом. Эти задания требуют анализа текста, слова, и испытанных знаний. Опора на знания из 2-9 классов.



Часть 1 - сжатое изложение, где необходимо пересказать прослушанный текст в 70 слов. Текст состоит из 3 частей и читается два раза. Нужно использовать приёмы сжатия текста.

Часть 3 - сочинение-рассуждение на основе прочитанного текста. Объём сочинения не менее 70 слов. Важно привести два аргумента из текста.

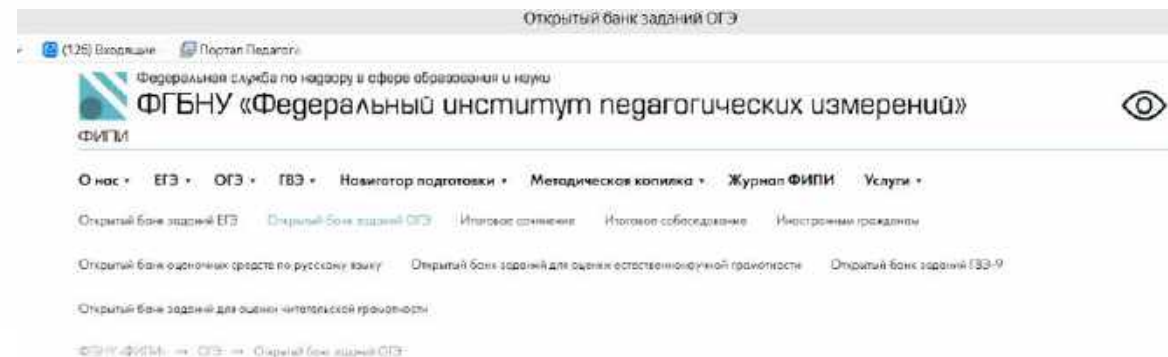
11 заданий с кратким ответом

Сжатое изложение



Навигатор самостоятельной подготовки к ОГЭ

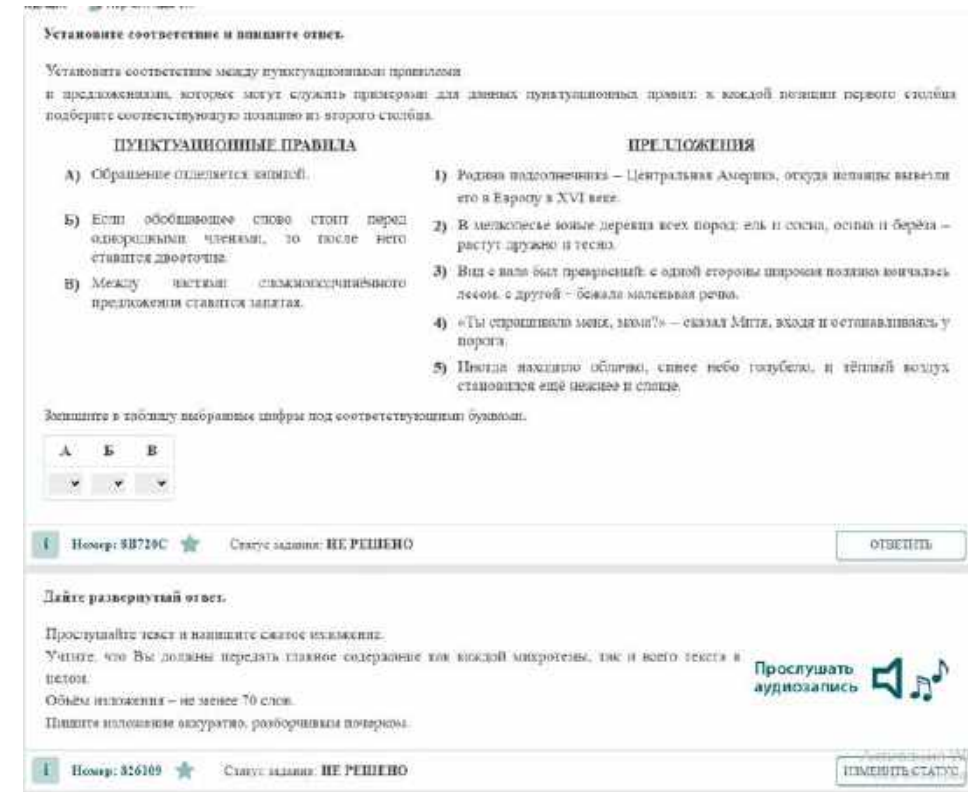
- Русский язык
- Математика
- Физика
- Химия
- Информатика
- Биология
- История
- География
- Обществознание
- Английский язык
- Немецкий язык
- Французский язык
- Испанский язык
- Литература



Открытый банк заданий ОГЭ



Сочинение






Критерии оценки


Словесный и количественный подход

Суммарный объём изложения и сочинения должен составлять **140 слов или более**.

Если **100-139 слов**, то работа оценивается **нулём по критерию ФК1, меньше чем 99 - нулём по всем критериям**.



Не допускается обращение к таким жанрам, как комикс, аниме, манга, фанфик, графический роман, компьютерная игра.



Рекомендации по подготовке

Перейдите на сайт ФИПИ, чтобы получить информацию по экзамену. Демоверсии и спецификации помогут понять структуру и критерии ОГЭ по русскому языку.

01

Составьте план подготовки без помощи учителей, учитывая время. Подготовка к тестам и сочинению даст возможность значительно улучшить оценку.

03

Пробный ОГЭ поможет выявить пробелы в знаниях. Это даст возможность начать подготовку с тех тем, которые требуют особого внимания.

02

Практикуйтесь в формате ОГЭ. Проводите пробные экзамены, чтобы адаптироваться к формату и научиться проводить работу над ошибками.


04



Секреты успешной сдачи

Чтобы успешно сдать ОГЭ, важно начать подготовку задолго до экзамена. Организуйте процесс обучения и не пренебрегайте деталями, чтобы не упустить важное.

- Правильная организация времени и самостоятельная подготовка помогут достичь нужного результата.
- Практика с пробными вариантами закрепит уверенность.



Выводы и советы

Оценка выставляется по пятибалльной шкале, и важно помнить о критериях. Для успешного результата помните о количестве баллов.

Считая количество слов в изложении и сочинении, не забывайте о грамотности. Она играет ключевую роль в оценке.



Ключ к успеху

Помните, что успешная сдача ОГЭ требует усилий и систематической подготовки.

Используйте все доступные ресурсы, практикуйтесь, анализируйте свои ошибки, и вы добьетесь успеха!